

MANUÁL MOBILNÍ APLIKACE



OBSAH

- 01 PŘIHLÁŠENÍ UŽIVATELE
- 02 SYNCHRONIZACE SENZORŮ
- 03 SPOTŘEBA – denní, týdenní a měsíční
- 04 SPOTŘEBA – roční
- 05 ODEČTY
- 05 INFORMACE O MĚŘIDLE
- 07 NABÍDKA MENU

PŘIHLÁŠENÍ UŽIVATELE



90% 13:53

VEOLIA
CEM

Přihlašovací jméno

Heslo

Zůstat přihlášen

PŘIHLÁSIT

DEMO REŽIM

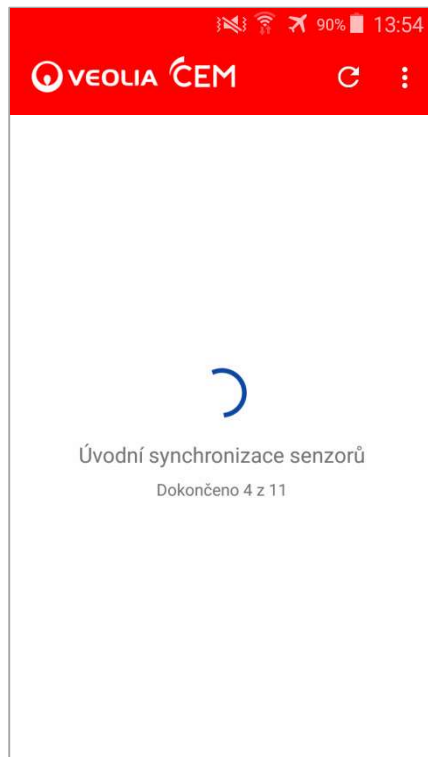
V prvním kroku, při spuštění aplikace, je požadováno přihlášení.

K tomu je třeba přihlašovacích údajů, které jste dostali ke svému účtu v aplikaci a běžně se jimi přihlašujete přes počítač.

Pokud zaškrtnete políčko Zůstat přihlášen, systém Vás neodhlásí při delší době nečinnosti a Vy se tak nebudete muset znovu přihlašovat.

Pokud nemáte vytvořený účet a chcete se podívat, jak aplikace pracuje, lze využít **DEMO REŽIM**.

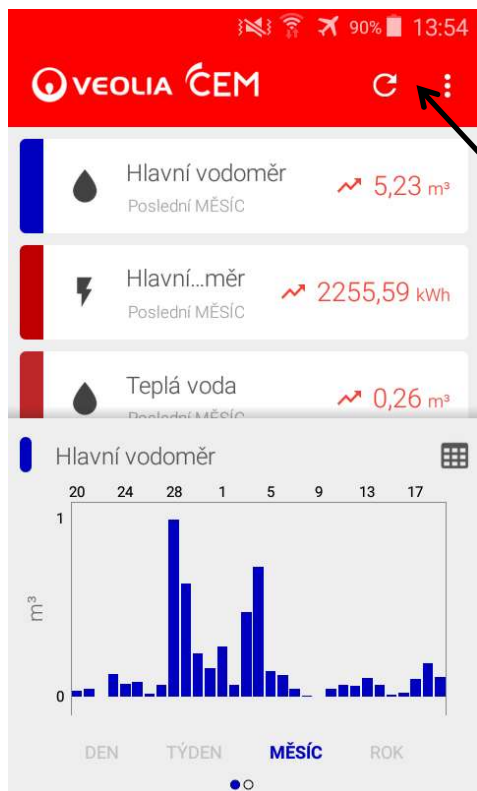
SYNCHRONIZACE SENZORŮ



Při prvním přihlášení dojde k načtení všech senzorů zobrazujících se pod Vaším účtem a jejich odečtů za poslední měsíc. Toto může nějakou dobu trvat s ohledem na počet měřidel a rychlost připojení.

Aplikace je určena pro zobrazení maximálně 20 měřidel.
Nedoporučujeme přihlašování s účty, které mají měřidel více.

SPOTŘEBA



Při výběru měřidla se ve spodní části obrazovky zobrazí graf **spotřeby**. Pod ním je možný výběr období, které chcete zobrazit – den, týden, měsíc a rok (vždy zpětně od **aktuálního** data a času).

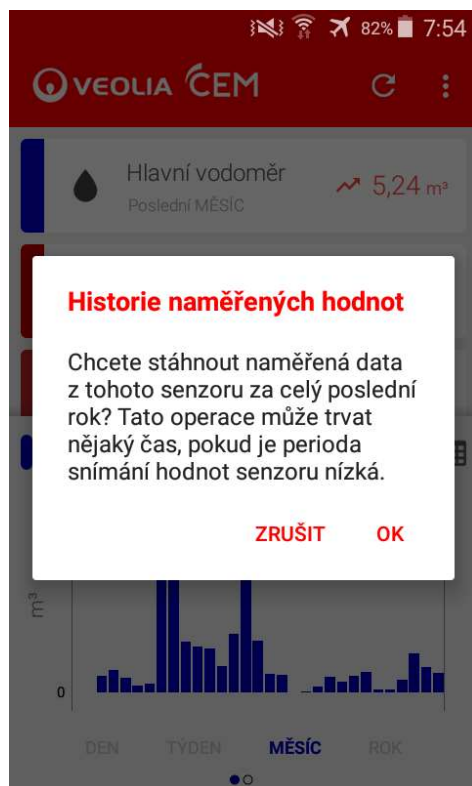
Pokud chcete data aktualizovat, klikněte na ikonu v horní liště.

Celková spotřeba za vybrané období (den, týden, měsíc, rok) se zobrazuje v přehledu s červenou či zelenou šipkou odpovídající trendu spotřeby (červená značí stoupající spotřebu, zelená klesající).

denní, týdenní a měsíční

03

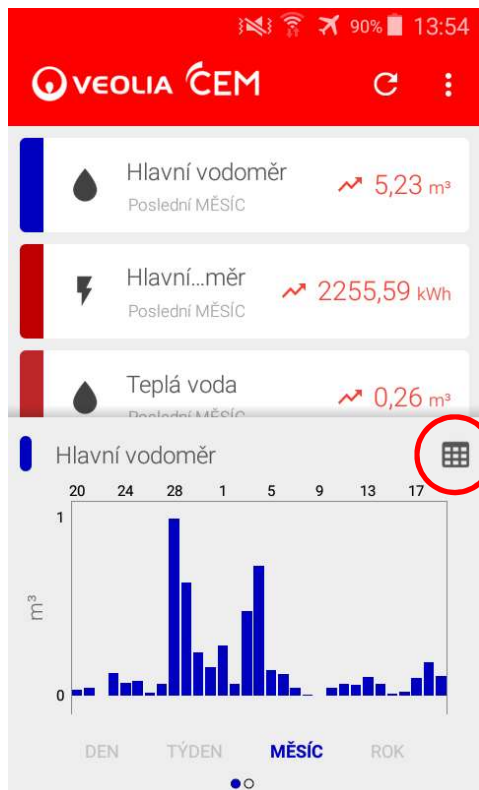
SPOTŘEBA



Pokud si v grafu zvolíte přehled roční spotřeby, aplikace Vás upozorní na stahování dat.

Tato operace může nějaký čas trvat vzhledem k objemu načítaných dat.

ODEČTY



VEOLIA ČEM

Hl. Vodoměr
Poslední MĚSÍC 538,60 m³

16.6. 2016

13:54	5143.44 m³
13:24	5142.74 m³
12:54	5142.04 m³
12:24	5141.34 m³
11:54	5140.34 m³
10:54	5138.84 m³
10:24	5137.94 m³
09:54	5137.24 m³
09:24	5136.54 m³

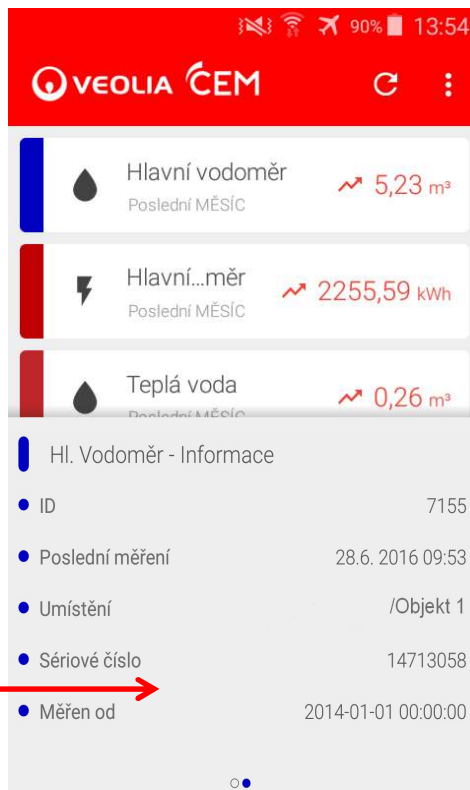
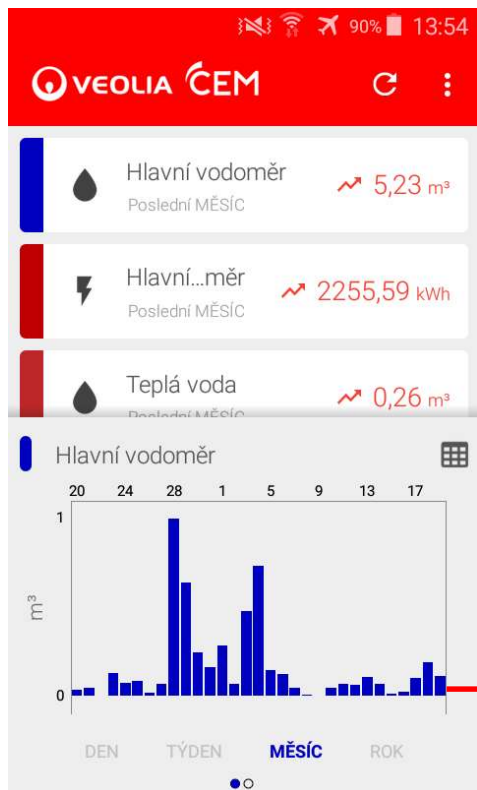
Jednotlivé **odečty** lze zobrazit pomocí ikony v pravém horním rohu grafu.

Seznam obsahuje vždy odečty za poslední měsíc, které jsou řazeny od nejnovějších.

denní, týdenní a měsíční

05

INFORMACE O MĚŘIDLE



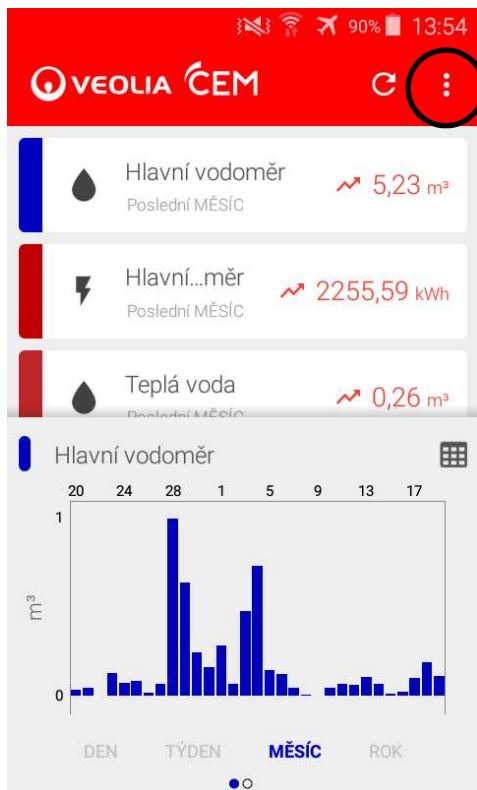
Podrobnosti o měřidle zobrazíte přetažením prstu doleva přes oblast grafu.

Zde se zobrazuje umístění, seriové číslo, datum počátku měření a další informace.

podrobnosti

06

NABÍDKA MENU



Nabídka menu (znak 3 teček v horní liště) zobrazuje užitečné odkazy na webové stránky, nápovědu a odkaz pro odhlášení z aplikace.

náповěda, odhlášení

07



Pražské vodovody a kanalizace, a.s.
Útvar technické podpory a metrologie
Ke Kablu 971
102 00 Praha 10, Hostivař

e-mail dalkove.odecty@pvk.cz

www.pvk.cz